



ТЕРРИТОРИАЛЬНЫЙ ОРГАН ФЕДЕРАЛЬНОЙ
СЛУЖБЫ ГОСУДАРСТВЕННОЙ СТАТИСТИКИ
ПО ТОМСКОЙ ОБЛАСТИ

Оперативные демографические показатели по Томской области



январь-декабрь 2022 года



ФЕДЕРАЛЬНАЯ СЛУЖБА
ГОСУДАРСТВЕННОЙ СТАТИСТИКИ

Оперативные демографические показатели

по Томской области

январь – декабрь 2022 года

01 Рождаемость

02 Смертность

03 Естественное движение населения

04 Браки и разводы





ЧИСЛО ЗАРЕГИСТРИРОВАННЫХ РОДИВШИХСЯ

январь-декабрь 2022 года, человек

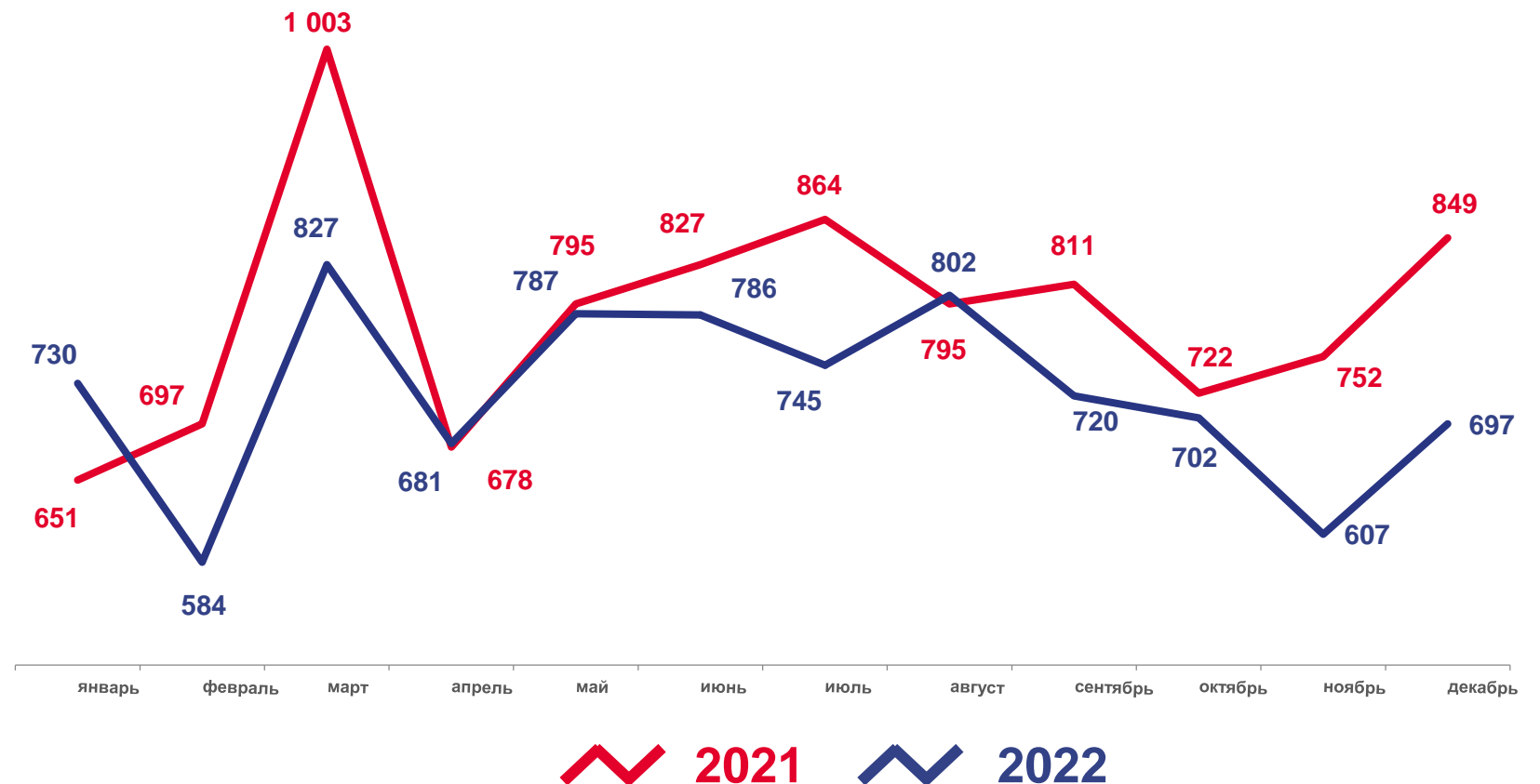
Всего

8 668

Изменение, %

к январю-декабрю 2021 года

- 8,2





КОЭФФИЦИЕНТ РОЖДАЕМОСТИ

январь-декабрь 2022 года



ТОМСКАЯ ОБЛАСТЬ

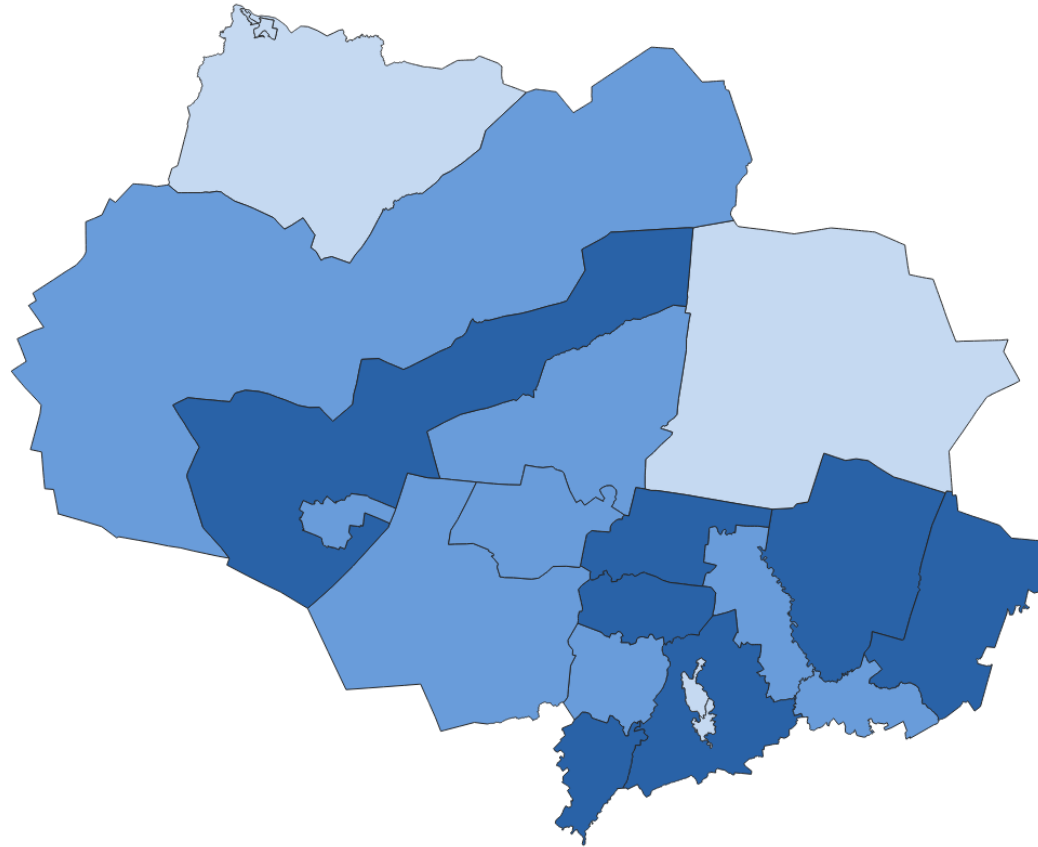
Всего

8 668

человек

В расчете
на 1000 человек

8,1



Муниципальные образования

● от 5,0 до 7,5

Городской округ г. Томск,
городской округ г. Стрежевой,
Александровский, Верхнекетский

● от 7,6 до 10,0

Городской округ г. Кедровый,
Асиновский, Бакчарский,
Зырянский, Каргасокский,
Колпашевский, Чаинский,
Шегарский

● от 10,1 до 12,5

Кожевниковский,
Кривошеинский, Молчановский,
Тегульдетский, Парабельский,
Первомайский, Томский



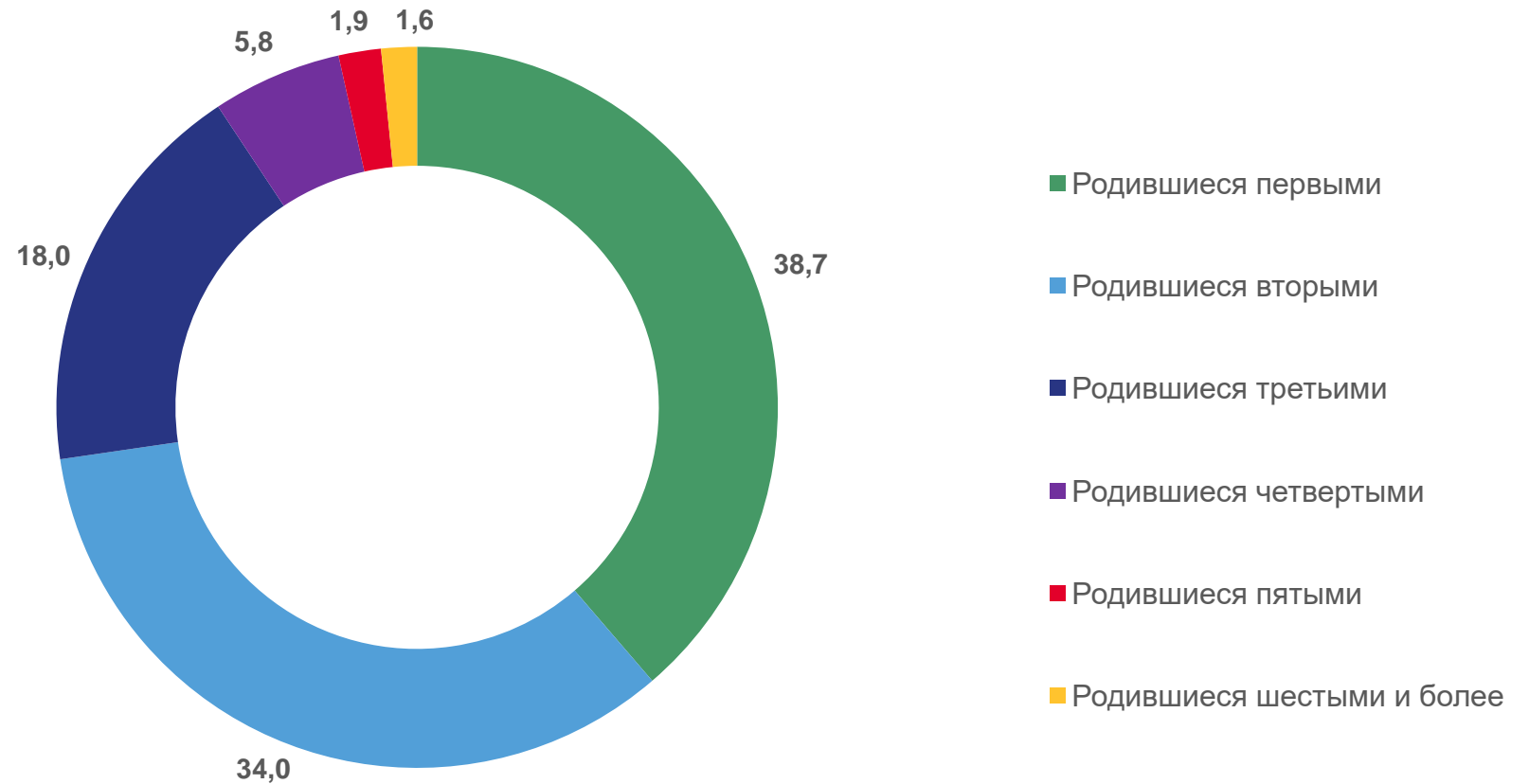


СВЕДЕНИЯ О РОДИВШИХСЯ ПО ОЧЕРЕДНОСТИ РОЖДЕНИЯ

январь-декабрь 2022 года, в % от общего числа родившихся

Всего
8 668
человек

В расчете
на 1000 человек
8,1





ЧИСЛО ЗАРЕГИСТРИРОВАННЫХ УМЕРШИХ

январь-декабрь 2022 года, человек

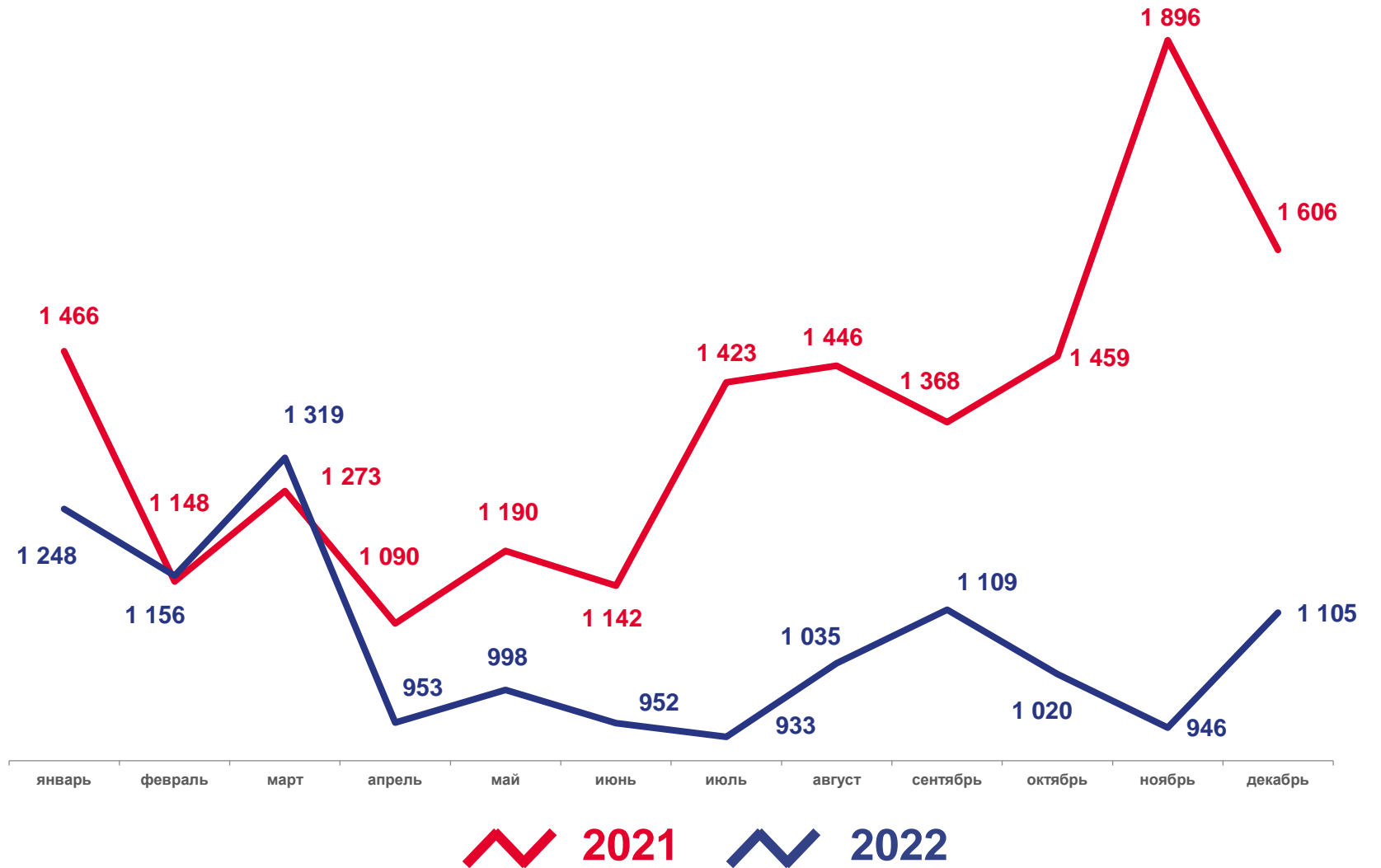
Всего

12 774

Изменение, %

к январю-декабрю 2021 года

22,6





1000 чел.

КОЭФФИЦИЕНТ СМЕРТНОСТИ

январь-декабрь 2022 года



ТОМСКАЯ ОБЛАСТЬ

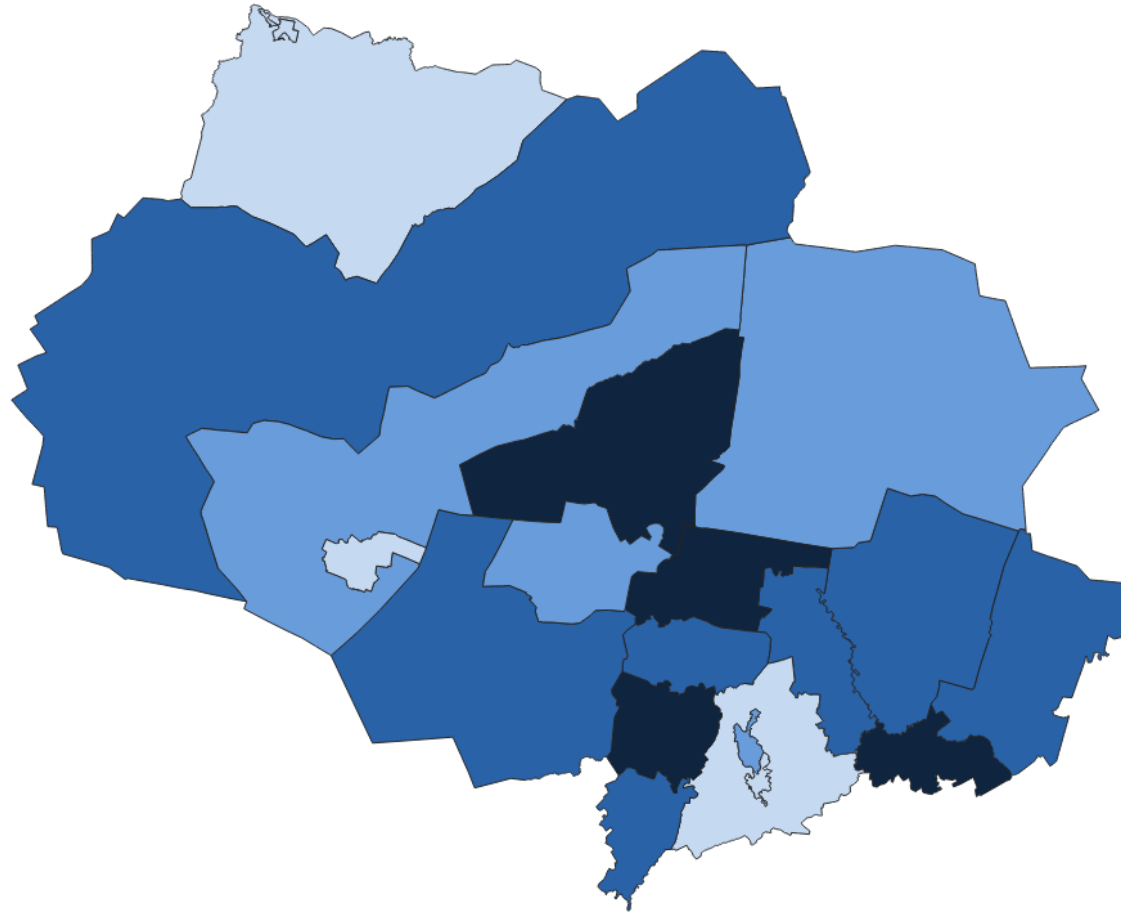
Всего

12 774

человек

В РАСЧЕТЕ
НА 1000 ЧЕЛОВЕК

12,0



Муниципальные образования

● от 9,0 до 12,0

Городской округ г. Стрежевой,
городской округ г. Томск, Томский,
городской округ г. Кедровый

● от 12,1 до 15,0

Александровский,
Верхнекетский, Парабельский,
Чаинский

● от 15,1 до 18,0

Асиновский, Бакcharский, Каргасокский,
Кожевниковский, Кривошеинский,
Колпашевский, Первомайский,
Тегульдетский

● от 18,1 до 21,0

Зырянский, Молчановский,
Шегарский





ЧИСЛО ДЕТЕЙ, УМЕРШИХ ДО 1 ГОДА

январь-декабрь, человек

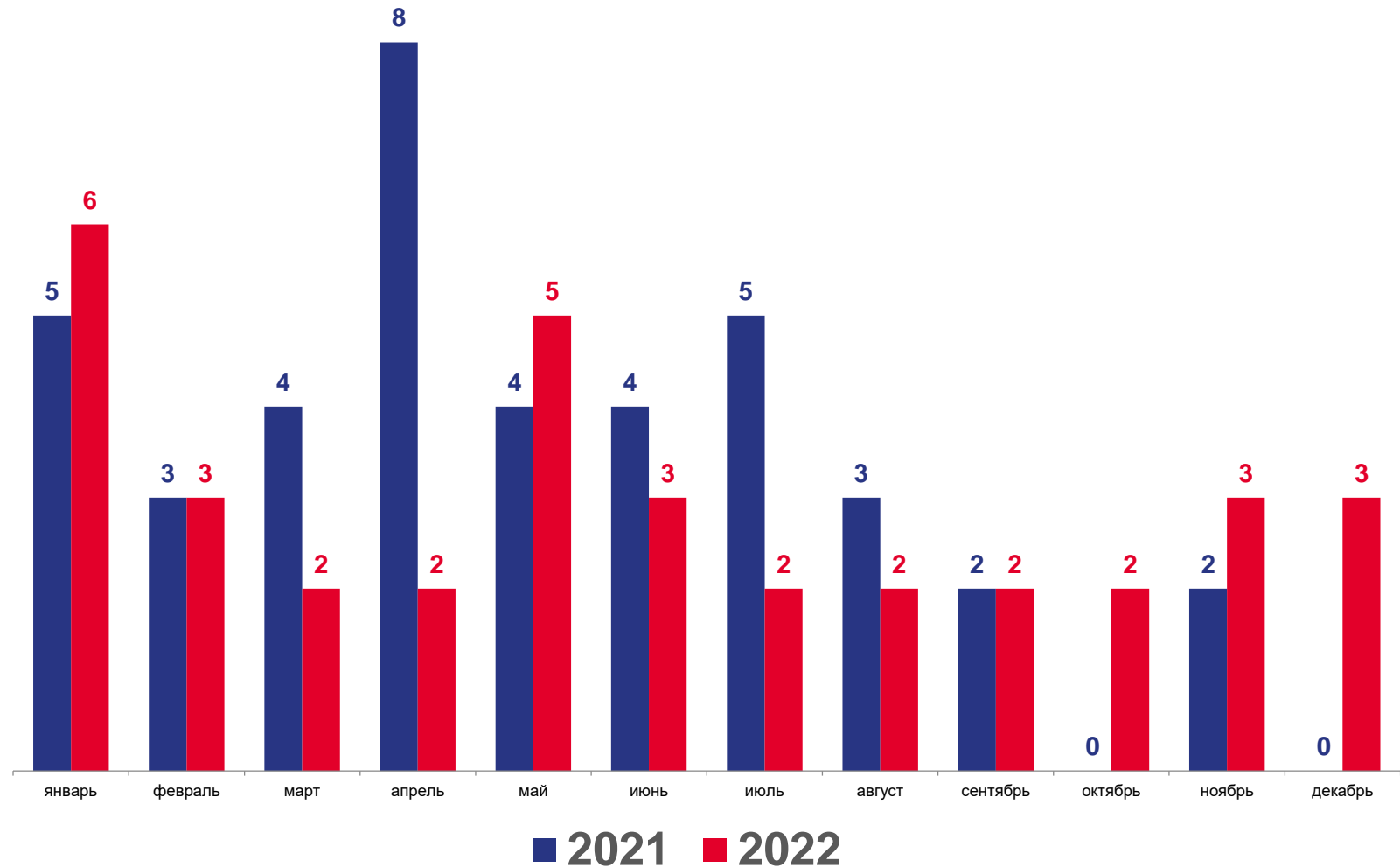
Всего

35

2022 год

40

2021 год



1000 чел.



КОЭФФИЦИЕНТ МЛАДЕНЧЕСКОЙ СМЕРТНОСТИ

январь-декабрь 2022 года



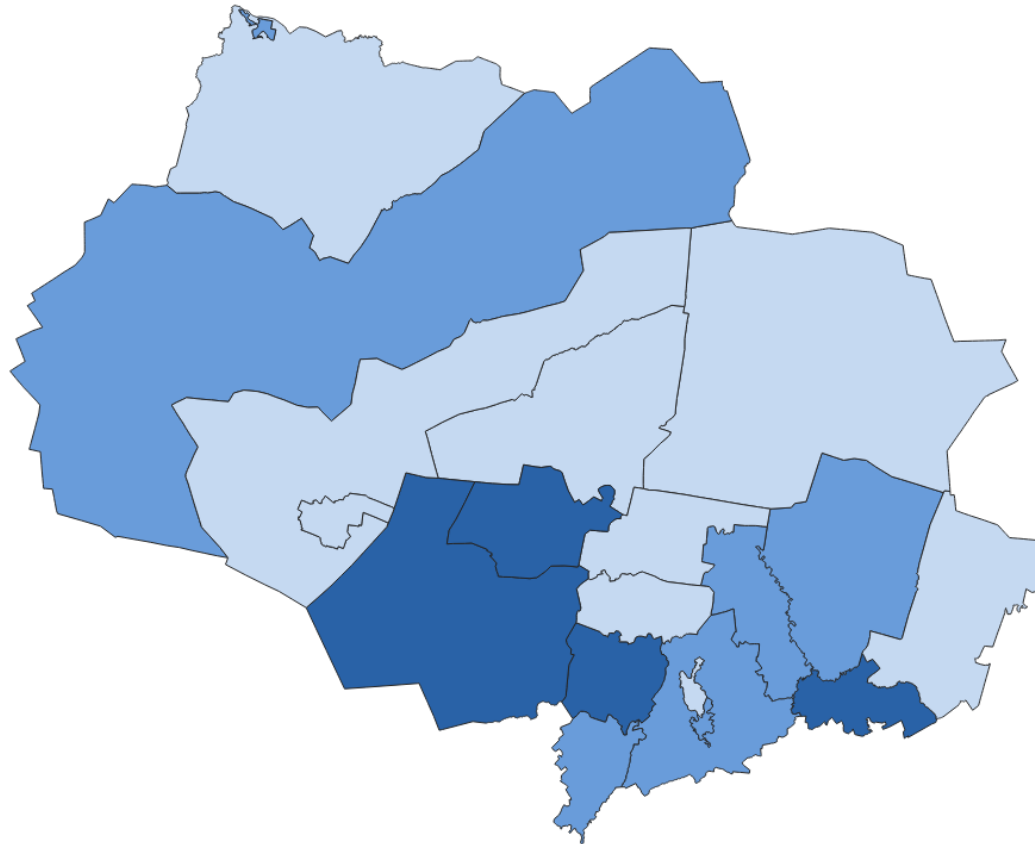
ТОМСКАЯ ОБЛАСТЬ

Всего

32

В РАСЧЕТЕ
НА 1000 ЧЕЛОВЕК

3,9



Муниципальные образования

● 0,0

Городской округ г. Кедровый
Александровский, Верхнекетский,
Колпашевский, Кривошеинский,
Молчановский, Парабельский, Тегульдетский

● от 3,6 до 7,5

городской округ г. Томск, Городской
округ г. Стрежевой
Асиновский, Томский, Каргасокский
Кожевниковский, Первомайский

● от 7,6 до 11,0

Бакчарский, Зырянский,
Чаинский, Шегарский





ЕСТЕСТВЕННОЕ ДВИЖЕНИЕ НАСЕЛЕНИЯ

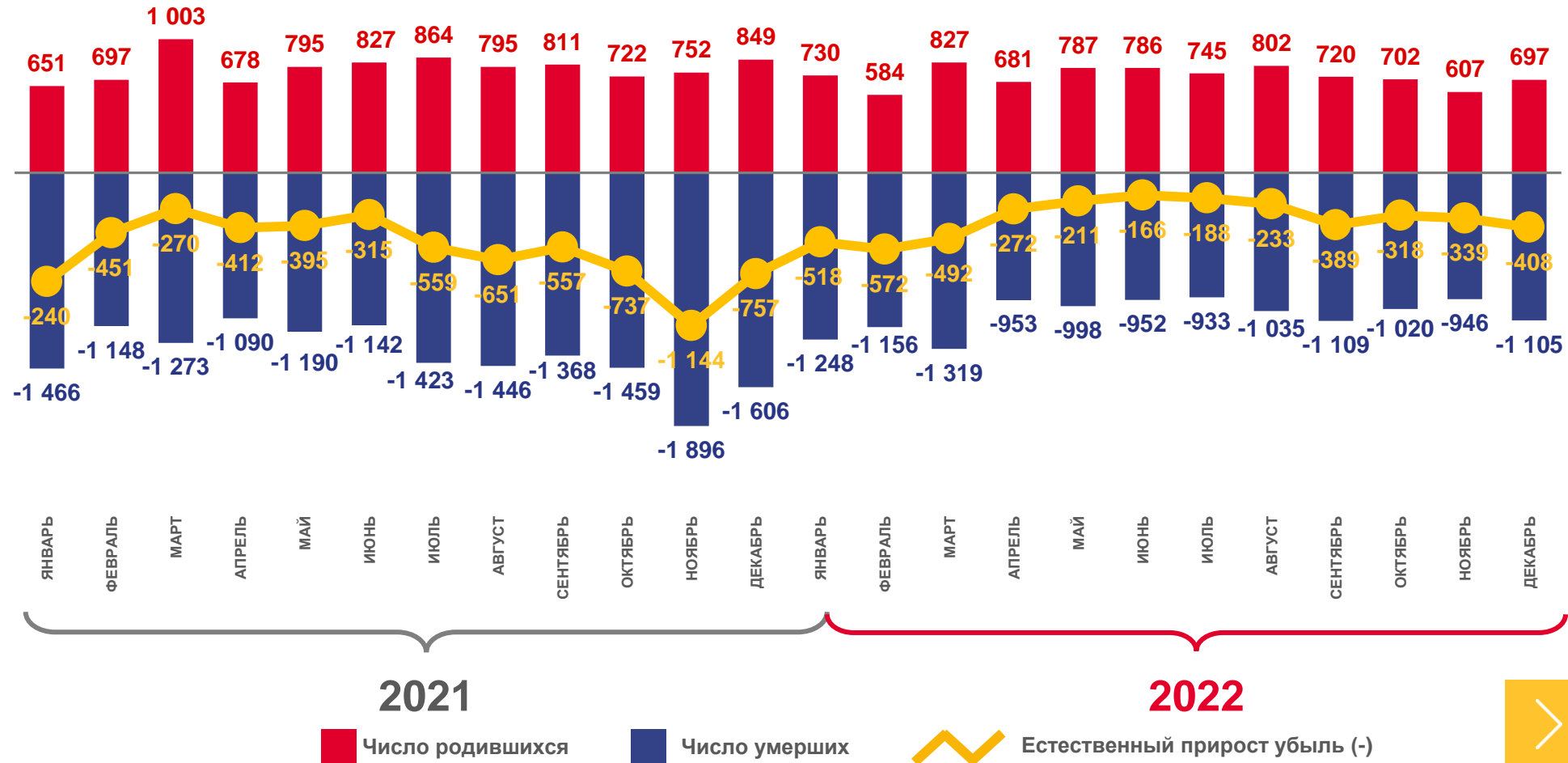
январь – декабрь 2022 года, человек

-4 106

Естественный прирост, убыль (-)

-3,9

Коэффициент естественного прироста, убыли (-)





ЧИСЛО ЗАРЕГИСТРИРОВАННЫХ БРАКОВ

январь – декабрь 2022 года

Всего

7 457

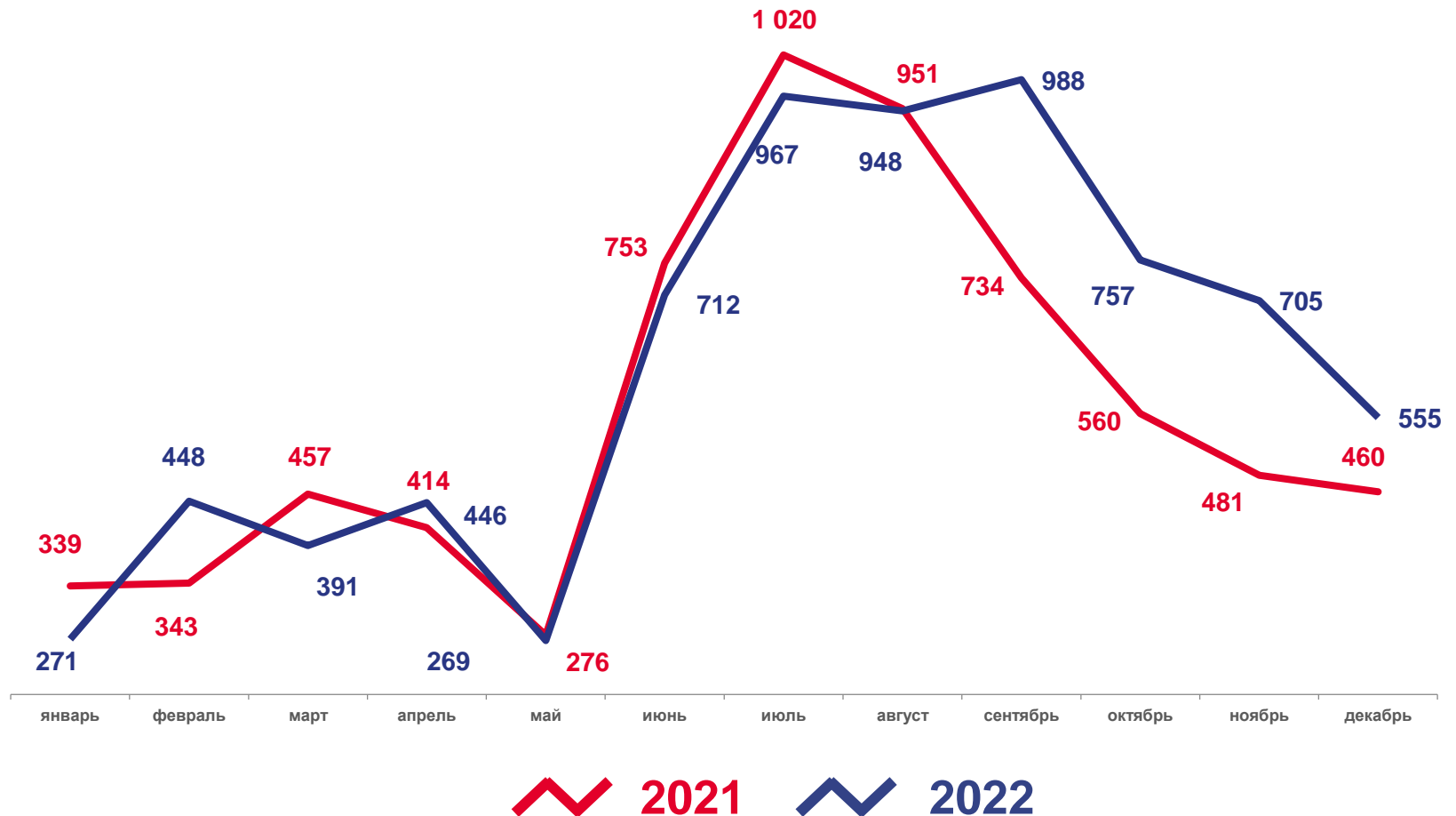
Изменение, %

к январю-декабрю 2021 года

9,9

В расчете
на 1000 человек

7,0





ЧИСЛО ЗАРЕГИСТРИРОВАННЫХ РАЗВОДОВ

январь – декабрь 2022 года

Всего

4 947

Изменение, %

к январю-декабрю 2021 года

4,0

В расчете
на 1000 человек

4,6

